



**ГОСУДАРСТВЕННОЕ АВТОНОМНОЕ УЧРЕЖДЕНИЕ
САРАТОВСКОЙ ОБЛАСТИ
«РЕГИОНАЛЬНЫЙ ЦЕНТР ОЦЕНКИ КАЧЕСТВА ОБРАЗОВАНИЯ»**

7 апреля 2017 года.

г. Саратов

**Аналитическая справка
по результатам репетиционного экзамена по информатике и ИКТ для
обучающихся, завершающих освоение образовательных программ
основного общего образования**

Цель проведения репетиционного экзамена: отработка организационных моментов проведения на территории Саратовской области государственной итоговой аттестации по образовательным программам основного общего образования (далее - ГИА-9).

Дата проведения: 21 марта 2017 года.

Количество участников:

Муниципальных образований - **39**

Образовательных организаций (далее - учреждений) - **361**

Обучающихся - **4037** человек, в том числе:

городских учреждений - **3398** человек,

сельских учреждений - **639** человек.

Качество знаний, которое показали обучающиеся Саратовской области, составляет 53,4%, успеваемость – 92,1%.

Соотношение качества обученности в городских и сельских учреждениях представлено на рисунке 1.

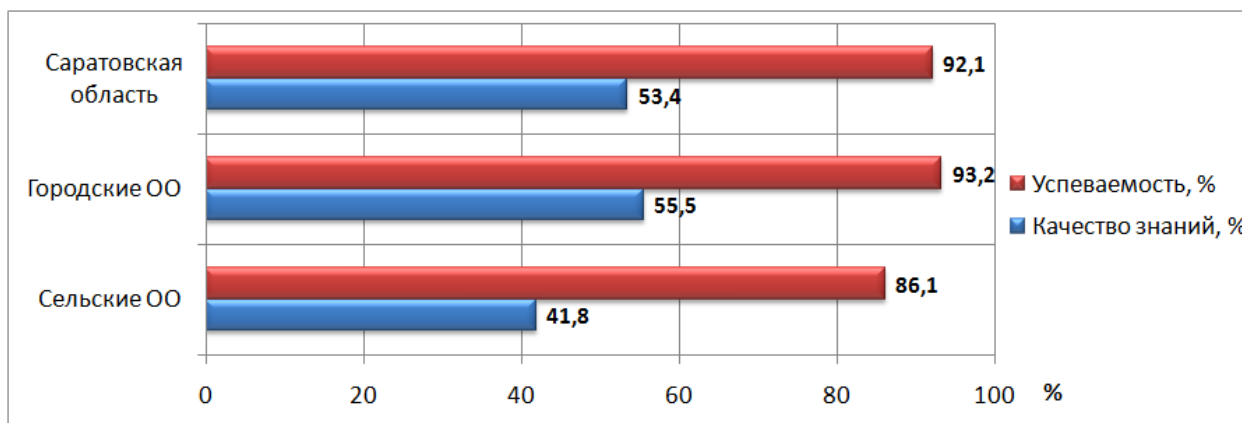


рис. 1

По результатам репетиционного экзамена по информатике и ИКТ для обучающихся, завершающих освоение образовательных программ основного общего образования, (далее - репетиционный экзамен) процент обучающихся, не преодолевших минимальный порог, составил 7,9 %. (на ГИА-9 в 2016 году - 5,2 %). Не зачтено ни одного правильно выполненного задания у 8 участников (0,19 %). Шесть из них учатся в городских учреждениях: СОШ № 45 г. Саратова, СОШ № 101 г. Саратова, СОШ № 103 г. Саратова, Гимназия № 4 г. Саратова, СОШ № 1 р.п. Степное Советского муниципального района, СОШ № 24 г. Вольска, двое участников репетиционного экзамена (далее - участников) в сельских учреждениях: СОШ с. Родничок Балашовского муниципального района и СОШ с. Баскатовка Марксовского муниципального района.

Максимальный балл за работу получили 66 (1,6 %) участников: 2 участника сельских учреждений: ООШ с. Титоренко Энгельсского муниципального района, СОШ п. Прудовой Екатериновского муниципального района, 64 участника городских учреждений, из них наибольшее количество (15 участников) являются обучающимися МАОУ «ФТЛ №1» г. Саратова.

Распределение участников в соответствии с полученной оценкой на репетиционном экзамене представлено в таблице 1.

Таблица 1

Код АТЕ	Наименование муниципального района	Количество участников	«2»		«3»		«4»		«5»		Качество знаний, %
			Кол-во	%	Кол-во	%	Кол-во	%	Кол-во	%	
201	Алгайский	34	2	5,9	8	23,5	19	55,9	5	14,7	70,6
202	Аркадакский	29	6	20,7	11	37,9	12	41,4	0	0,0	41,4
203	Аткарский	42	6	14,3	22	52,4	13	31,0	1	2,4	33,3
204	Базарно-Карабулакский	43	3	7,0	24	55,8	13	30,2	3	7,0	37,2
205	Балаковский	375	21	5,6	132	35,2	161	42,9	61	16,3	59,2
206	Балашовский	224	15	6,7	116	51,8	74	33,0	19	8,5	41,5
207	Балтайский	5	0	0,0	2	40,0	3	60,0	0	0,0	60,0
208	Вольский	136	23	16,9	63	46,3	46	33,8	4	2,9	36,8
210	Дергачевский	37	2	5,4	17	45,9	18	48,6	0	0,0	48,6
211	Духовницкий	4	2	50,0	2	50,0	0	0,0	0	0,0	0,0
212	Екатериновский	12	2	16,7	3	25,0	4	33,3	3	25,0	58,3
213	Ершовский	17	0	0,0	3	17,6	8	47,1	6	35,3	82,4
214	Ивантеевский	11	0	0,0	2	18,2	8	72,7	1	9,1	81,8
215	Калининский	23	1	4,3	9	39,1	10	43,5	3	13,0	56,5
216	Красноармейский	65	9	13,8	40	61,5	16	24,6	0	0,0	24,6
217	Краснокутский	19	0	0,0	7	36,8	9	47,4	3	15,8	63,2

218	Краснопартизанский	8	1	12,5	5	62,5	2	25,0	0	0,0	25,0
219	Лысогорский	18	0	0,0	12	66,7	6	33,3	0	0,0	33,3
220	Марксовский	112	15	13,4	40	35,7	51	45,5	6	5,4	50,9
221	Новобурасский	10	0	0,0	3	30,0	3	30,0	4	40,0	70,0
222	Новоузенский	16	1	6,3	9	56,3	6	37,5	0	0,0	37,5
223	Озинский	16	1	6,3	7	43,8	7	43,8	1	6,3	50,0
224	Перелюбский	20	1	5,0	11	55,0	8	40,0	0	0,0	40,0
225	Петровский	50	2	4,0	19	38,0	15	30,0	14	28,0	58,0
226	Питерский	19	2	10,5	6	31,6	11	57,9	0	0,0	57,9
227	Пугачевский	163	11	6,7	60	36,8	75	46,0	17	10,4	56,4
228	Ровенский	10	1	10,0	4	40,0	4	40,0	1	10,0	50,0
229	Романовский	2	0	0,0	1	50,0	0	0,0	1	50,0	50,0
230	Ртищевский	145	16	11,0	74	51,0	38	26,2	17	11,7	37,9
232	Саратовский	24	6	25,0	13	54,2	3	12,5	2	8,3	20,8
233	Советский	47	3	6,4	20	42,6	18	38,3	6	12,8	51,1
234	Татищевский	54	18	33,3	28	51,9	7	13,0	1	1,9	14,8
235	Турковский	10	1	10,0	5	50,0	4	40,0	0	0,0	40,0
236	Федоровский	10	1	10,0	3	30,0	4	40,0	2	20,0	60,0
237	Хвалынский	24	2	8,3	9	37,5	11	45,8	2	8,3	54,2
238	Энгельсский	463	36	7,8	184	39,7	181	39,1	62	13,4	52,5
239	ЗАТО Шиханы	3	0	0,0	2	66,7	0	0,0	1	33,3	33,3
240	ЗАТО Светлый	65	1	1,5	31	47,7	25	38,5	8	12,3	50,8
241	г. Саратов	1672	109	6,5	555	33,2	650	38,9	358	21,4	60,3
64	Саратовская область	4037	320	7,9	1562	38,7	1543	38,2	612	15,2	53,4

В группе учреждений с лучшими результатами по показателю «Качество знаний» лидируют учреждения Ершовского и Ивантеевского муниципальных районов, в которых ни один участник не получил результат ниже порогового значения.

Самые низкие результаты по показателям «Качество знаний» и «Успеваемость» у 4 участников, представлявших учреждения Духовницкого муниципального района, и 20 участников, представлявших учреждения Татищевского муниципального район на репетиционном экзамене.

Распределение муниципальных районов по показателям «Качество знаний» и «Успеваемость» по результатам репетиционного экзамена относительно регионального значения представлено на рисунке 2.

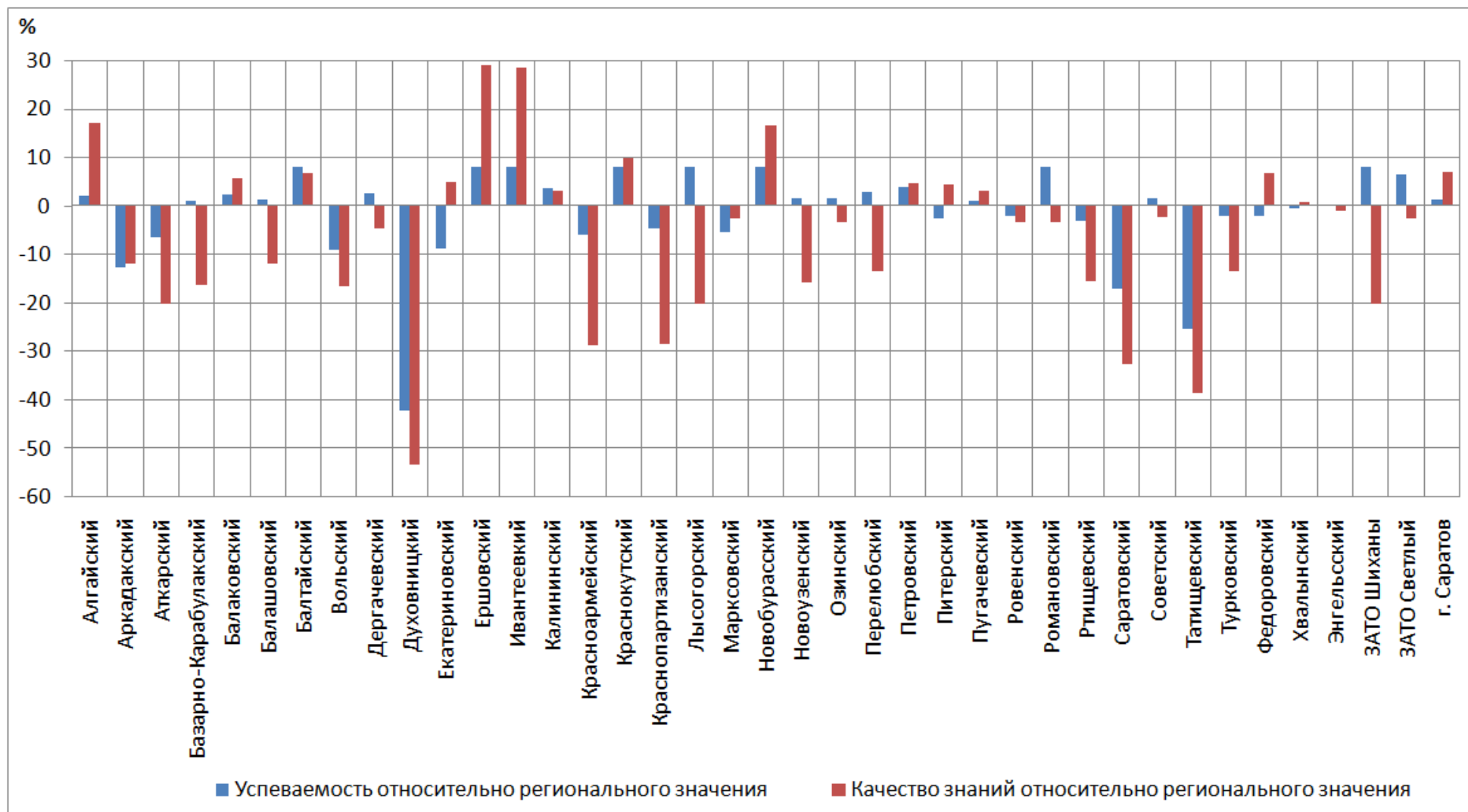


рис.2

Соотношение показателей «Качество знаний» и «Успеваемость» по результатам репетиционного экзамена в учреждениях муниципальных образований города Саратова и среднего значения по региону представлены на рисунке 3.

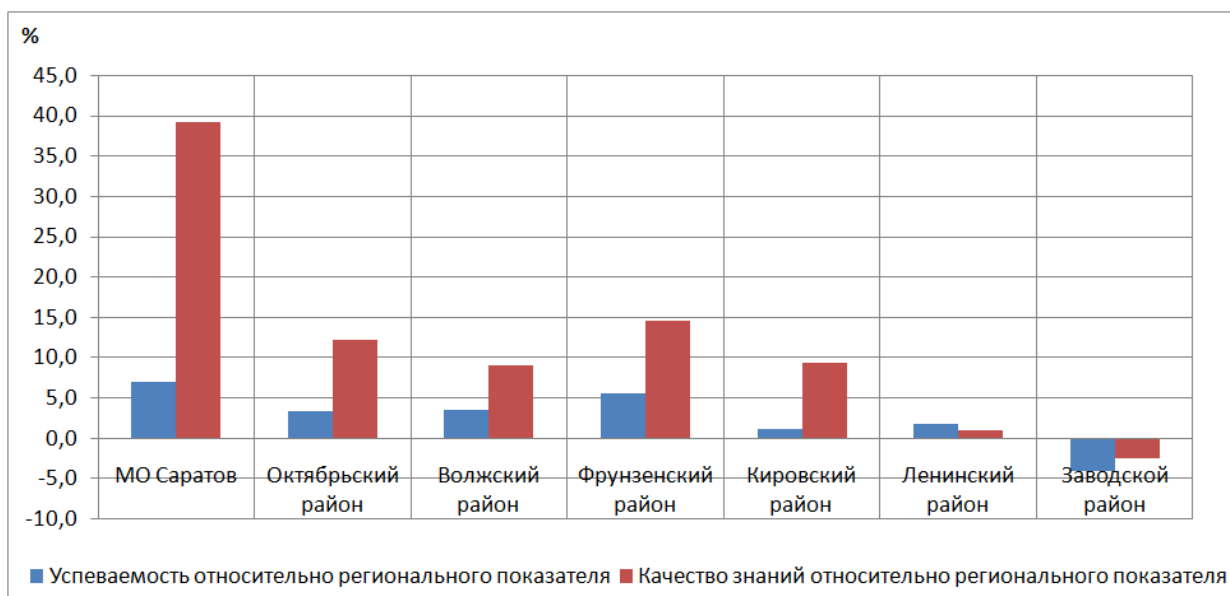


рис.3

Данные о 10% муниципальных районов области, в которых максимальное количество участников получили отметку «2» на репетиционном экзамене, представлены в таблице 2.

Таблица 2

Наименование района	Код АТЕ	Количество участников	Количество "2"	Успеваемость, %
Вольский	208	136	23	83,1
Красноармейский	216	65	9	86,2
Марксовский	220	112	15	86,6
Татищевский	234	54	18	66,7

На рисунке 4 представлена гистограмма соотношения первичных баллов, набранных участниками репетиционного экзамена, и процента участников учреждений области, набравших соответствующий балл. Пик значений приходится на диапазон 11 – 12 баллов, который соответствует отметке «3» при 11 баллах, отметке «4» при 12 набранных баллах. Эти данные говорят о том, что знания участников находятся на базовом уровне.

Участники учреждений города Саратова показали более высокие результаты на репетиционном экзамене. Соотношение процента участников учреждений города Саратова, набравших соответствующий первичный балл, и набранных ими первичных баллов ниже в диапазоне 0-14 баллов и выше в

диапазоне 15-22 баллов. Прямо противоположный результат показали участники учреждений Татищевского муниципального района.

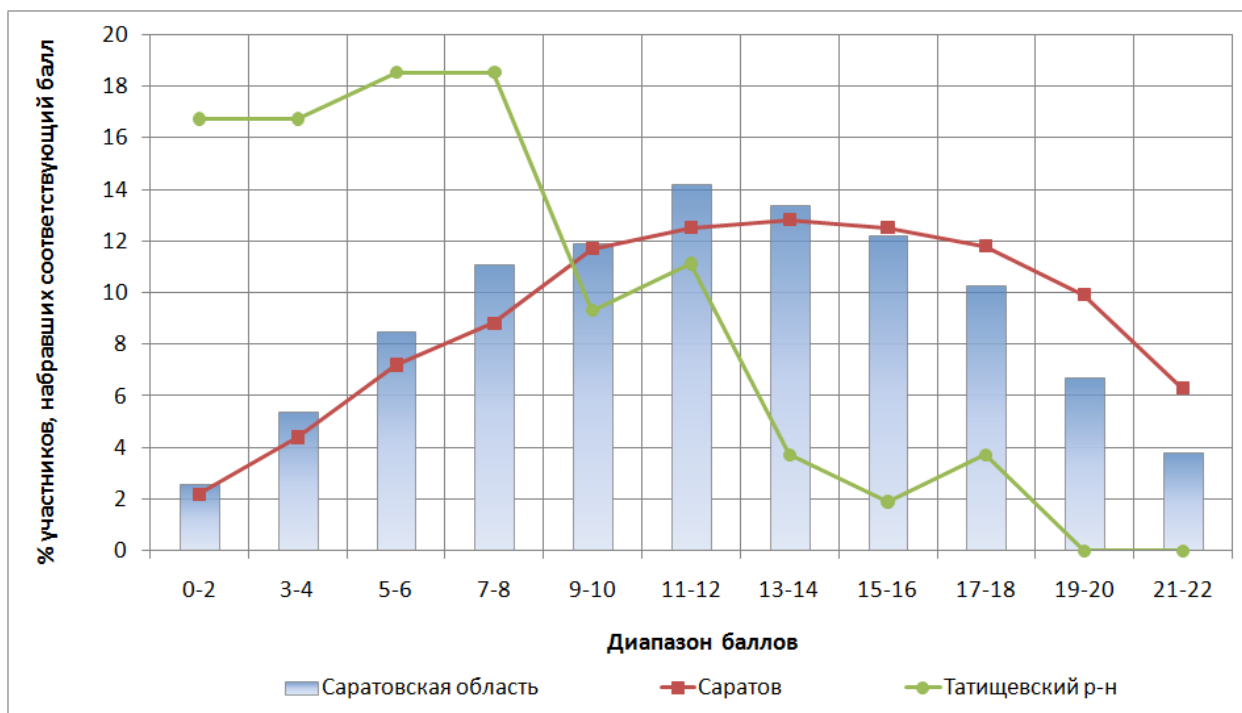


рис.4

Репетиционный экзамен прошел без организационных сбоев с соблюдением требований к порядку его проведения. Серьезных нарушений в процедуре проведения репетиционного экзамена выявлено не было. Низкое качество выполнения обязанностей технических специалистов при проведении репетиционного экзамена показали педагоги в пунктах проведения экзаменов города Саратова: 537, 503, 447.